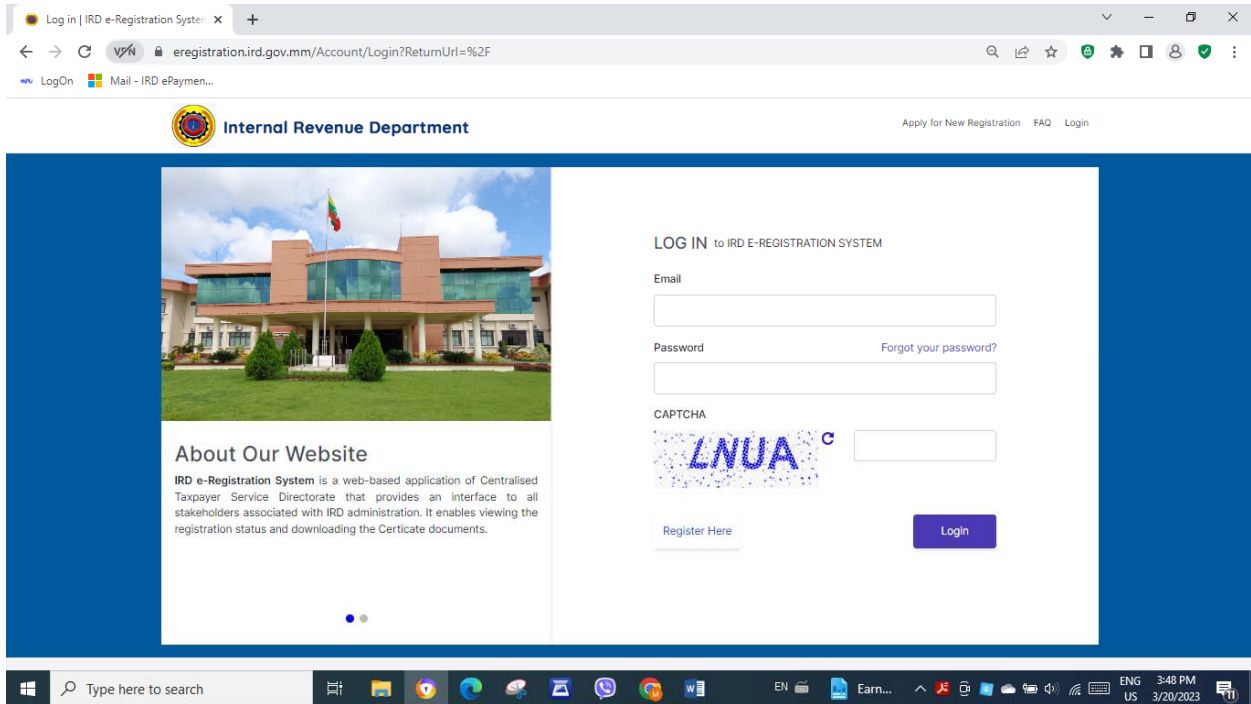


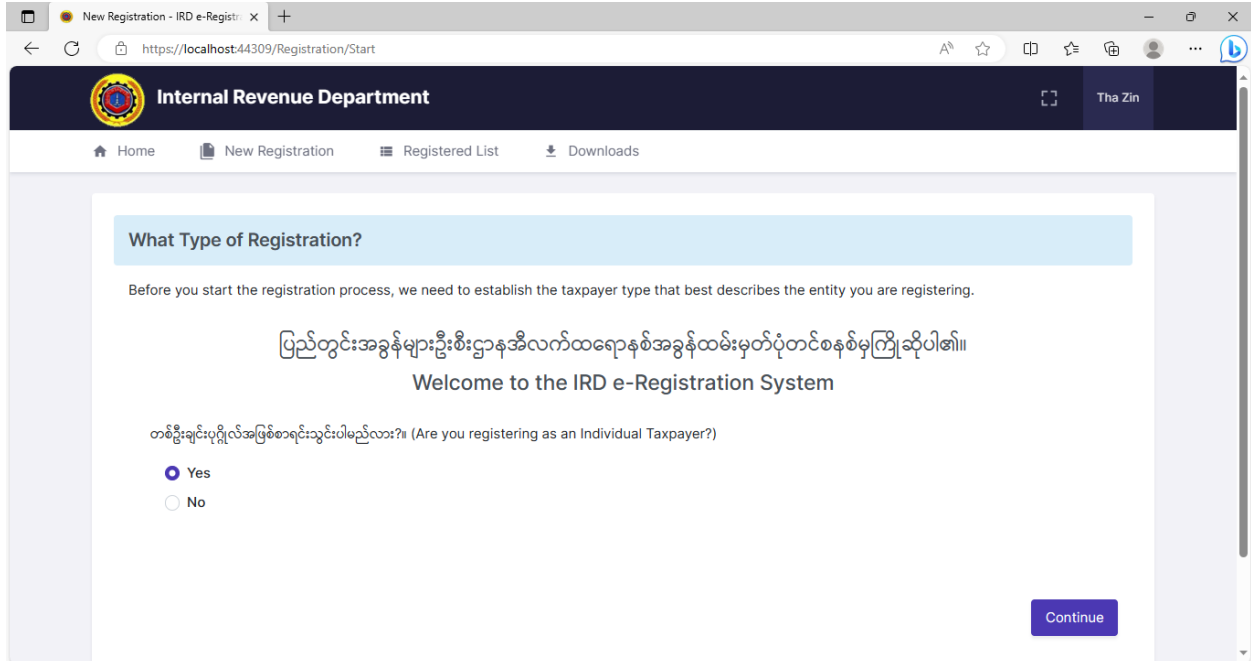
အီလက်ထရောနစ်စနစ်ဖြင့် အခွန်ထမ်းမှတ်ပုံတင်ခြင်းစနစ်(e-Registration Management System)အသုံးပြု၍ တစ်ဦးချင်းပုဂ္ဂိုလ် (Individual) မှတ်ပုံတင်ခြင်း (အသက်မွေးဝမ်းကျောင်းပညာလုပ်ငန်း)အား အခွန်ထမ်း သို့မဟုတ် အခကြေးငွေယူ၍ဝန်ဆောင်မှုပေးသူမှ ဆောင်ရွက်ပုံအဆင့်ဆင့် (User Guide)

၁။ တစ်ဦးချင်းပုဂ္ဂိုလ်(Individual)မှ အခွန်ထမ်းမှတ်ပုံတင်ခြင်းဆောင်ရွက်ရန်အတွက် အခွန်ထမ်းမှတ်ပုံတင်ခြင်းလျှောက်ထားလိုသူသည် မိမိ Account Register ပြုလုပ်ထားသော Email နှင့် Password တို့ဖြင့် စနစ်အတွင်းဝင်ရောက်ရန်ဖြစ်ပါသည်။

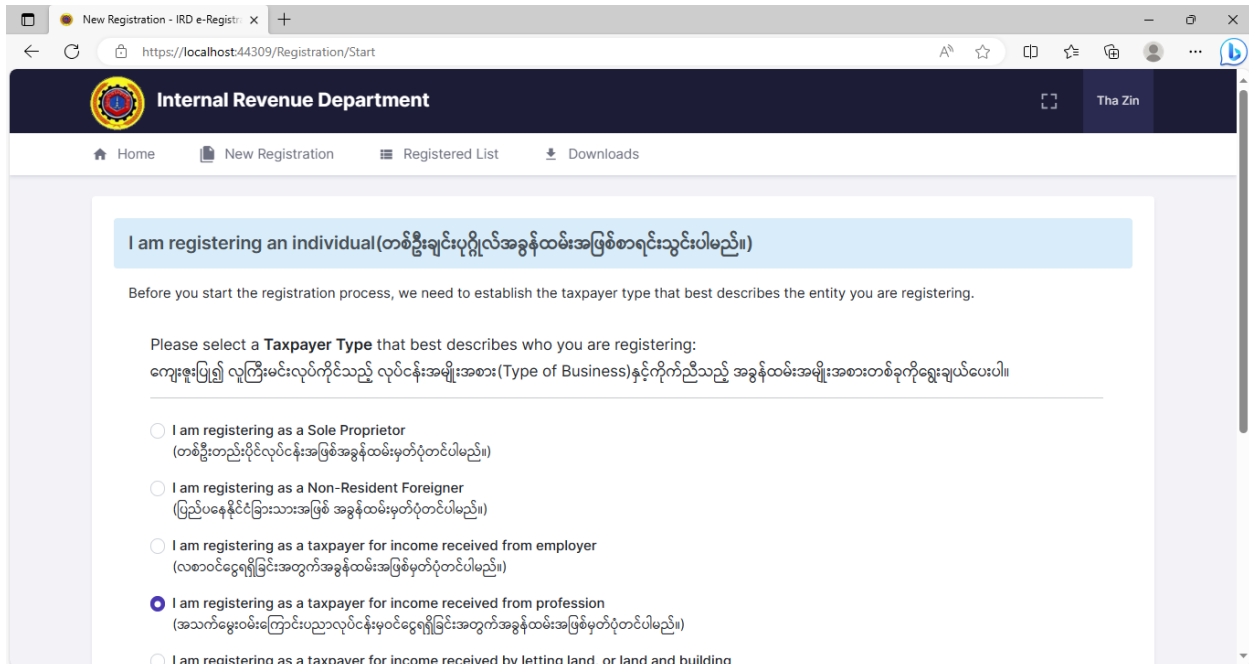


၂။ “ပြည်တွင်းအခွန်များဦးစီးဌာန၊ အီလက်ထရောနစ်အခွန်ထမ်းမှတ်ပုံတင်စနစ်မှ ကြိုဆိုပါ၏” စာမျက်နှာရှိ မေးခွန်းများအား အခွန်ထမ်းမှ ဖြေဆိုရန်ဖြစ်ပါသည်။

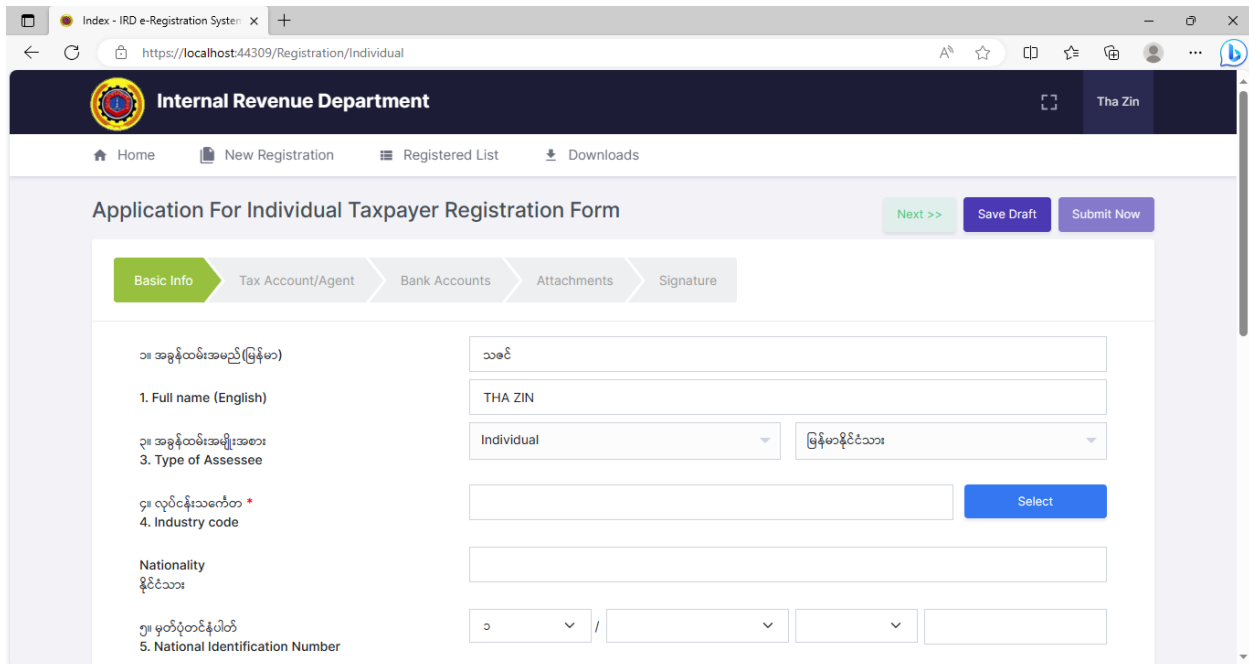
၃။ တစ်ဦးချင်းပုဂ္ဂိုလ်အဖြစ် အခွန်ထမ်းမှတ်ပုံတင်မည်ဆိုပါက “Are you registering as a Individual Taxpayer.” မေးခွန်းတွင် “Yes” ကိုရွေးချယ်ရမည်ဖြစ်ပါသည်။



- ၄။ “Taxpayer Type” တွင်လူကြီးမင်းလုပ်ကိုင်သည့်လုပ်ငန်းအမျိုးအစား (Type Of Business) နှင့်ကိုက်ညီသည့် အခွန်ထမ်းအမျိုးအစားတစ်ခုကိုရွေးချယ်ဖြည့်သွင်းပါ။
- ၅။ အသက်မွေးဝမ်းကြောင်းပညာလုပ်ငန်းမှဝင်ငွေရရှိခြင်းအတွက်အခွန်ထမ်းအဖြစ် အခွန်ထမ်းမှတ်ပုံတင်မည်ဆိုပါက I am registering as a taxpayer for income received from profession. ကို ရွေးချယ်ရမည်ဖြစ်ပါသည်။ ရွေးချယ်ပြီးလျှင် Continue Button ကို Clickနှိပ်ပါ။

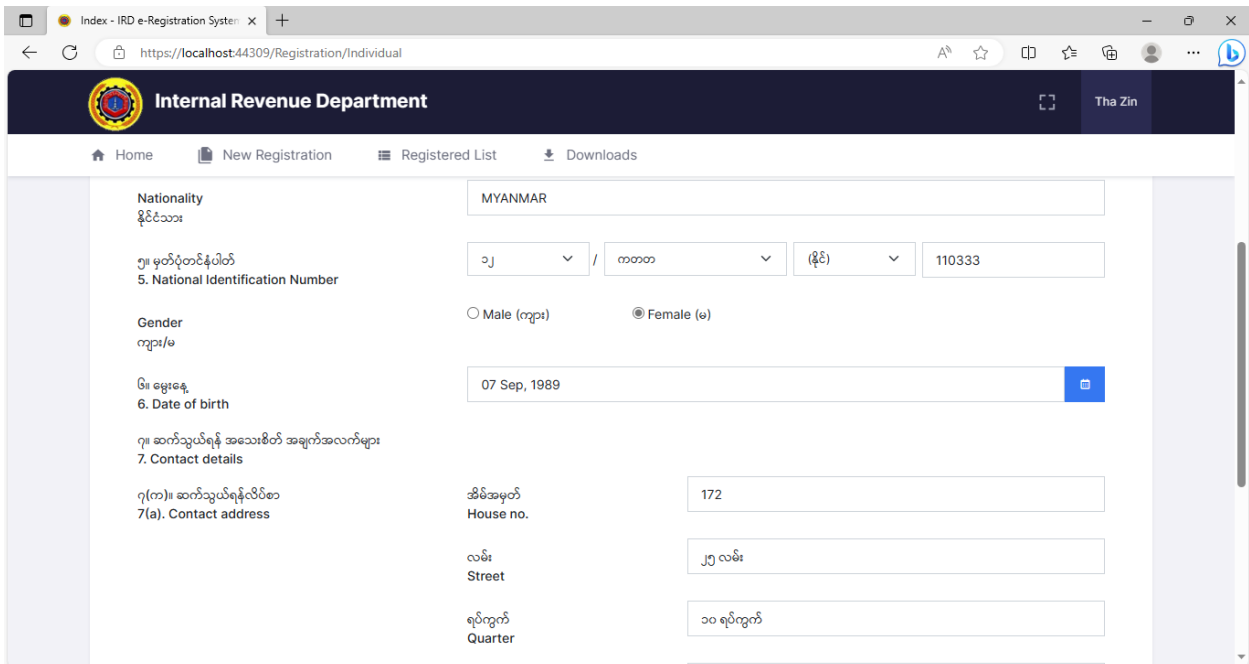
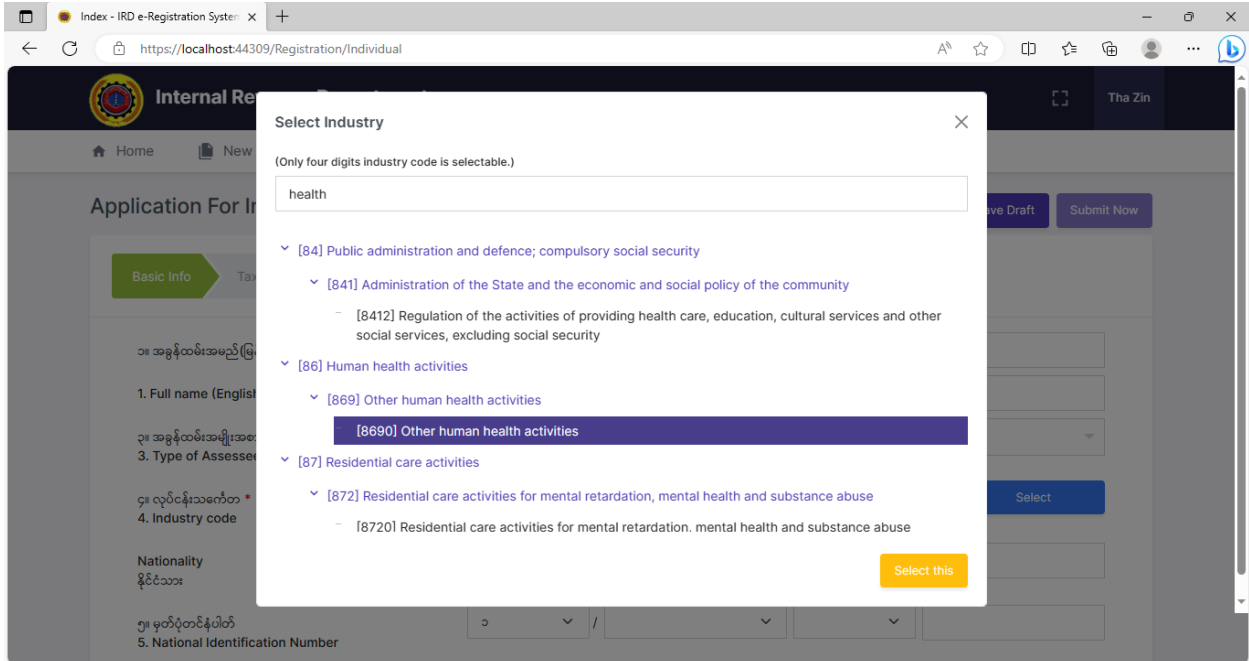


၆။ ဖော်ပြပါပုံစံရှိ “Basic Info” တွင်အချက်အလက်များအားဖြည့်သွင်းရန်ဖြစ်ပါသည်။



e-Registration Management System (Individual Taxpayer Registration _ Professional Income)

|Sept 19



Internal Revenue Department

Tha Zin

Home New Registration Registered List Downloads

Street

ရပ်ကွက်
Quarter ၁၀ ရပ်ကွက်

ပြည်နယ်/တိုင်းဒေသကြီး
State/Region Yangon Region

မြို့နယ်
Township Thanlyin

ဖုန်းနံပါတ်
Phone Number 092377878787

၇(ဂ)။ ဖက်စ်နံပါတ်
7(c). Fax number 09456787876333

၇(သ)။ ဆက်သွယ်ရန်အီးမေးလ်လိပ်စာ
7(d). Contact email address mm@gmail.com

© 2023 Internal Revenue Department Version 1.1.28

၇။ “Tax Account/Agent” နှင့် Bank Accounts” တို့ကို “NEXT” Button ကို Click နှိပ်၍ ဆက်လက်ဖြည့်သွင်းရမည်ဖြစ်ပါသည်။

Internal Revenue Department

Tha Zin

Home New Registration Registered List Downloads

Application For Individual Taxpayer Registration Form

<< Previous Next >> Save Draft Submit Now

Basic Info Tax Account/Agent Bank Accounts Attachments Signature

၁၁။ အခွန်စာရင်းကိုင် သို့မဟုတ် အခွန်ဆိုင်ရာအတိုင်ပင်ခံ၏အသေးစိတ်
11. Tax accountant or tax advisor details

၁၁(က)။ အမည်
11(a). Name

၁၁(ခ)။ အခွန်တမ်းမှတ်ပုံတင်အမှတ်
11(b). Taxpayer identification number(TIN)

၁၁(ဂ)။ လုပ်ငန်းလိပ်စာ
11(c). Business address

အိမ်အမှတ်
House no.

လမ်း
Street

Index - IRD e-Registration System x +
 https://localhost:44309/Registration/Individual

Internal Revenue Department Tha Zin

Home New Registration Registered List Downloads

Application For Individual Taxpayer Registration Form << Previous Next >> Save Draft Submit Now

Basic Info Tax Account/Agent Bank Accounts Attachments Signature

၁၃။ ဘဏ်စာရင်းဆိုင်ရာ အသေးစိတ်အချက်အလက်များ
 13. Bank account details

Add Bank Account

ID	Bank name	Account number	Action
No data available in table			

ဘဏ္ဍာရေးအချက်အလက် ဝင်ငွေနှစ်
 Financial Data for Income Year

Add Financial Data for Income Year

Index - IRD e-Registration System x +
 https://localhost:44309/Registration/Individual

Internal Revenue Department Tha Zin

Home New Registration Registered List Downloads

Application For Individual Taxpayer Registration Form << Previous Next >> Save Draft Submit Now

Basic Info Tax Account/Agent Bank Accounts Attachments Signature

၁၃။ ဘဏ်စာရင်းဆိုင်ရာ အသေးစိတ်အချက်အလက်များ
 13. Bank account details

၁၃(က)။ ဘဏ်အမည် * CB Bank PCL - CPOBMMYYGN
 13(a). Name of bank

၁၃(ခ)။ ဘဏ်စာရင်းအမှတ် * 12313123123123
 13(b). Bank account number

Save Account Cancel

© 2023 Internal Revenue Department Version 11.28

Index - IRD e-Registration System x +
 https://localhost:44309/Registration/Individual

Internal Revenue Department Tha Zin

Home New Registration Registered List Downloads

Application For Individual Taxpayer Registration Form << Previous Next >> Save Draft Submit Now

Basic Info Tax Account/Agent Bank Accounts Attachments Signature

၀၃။ ဘဏ်စာရင်းဆိုင်ရာ အသေးစိတ်အချက်အလက်များ
 13. Bank account details

Add Bank Account

ID	Bank name	Account number	Action
1	CB Bank PCL - CPOBMMYYGN	12313123123123123	Edit Delete

ဘဏ္ဍာရေးအချက်အလက် ဝင်ရောက်မှု
 Financial Data for Income Year

Add Financial Data for Income Year

ID	Income Year	Gross turnover(sales)	Gross expenses	Net income	Net profit %	Total assets	Tax Paid	Import amc
----	-------------	-----------------------	----------------	------------	--------------	--------------	----------	------------

Index - IRD e-Registration System x +
 https://localhost:44309/Registration/Individual

Internal Revenue Department Tha Zin

Home New Registration Registered List Downloads

13. Bank account details

Add Bank Account

ID	Bank name	Account number	Action
1	CB Bank PCL - CPOBMMYYGN	12313123123123123	Edit Delete

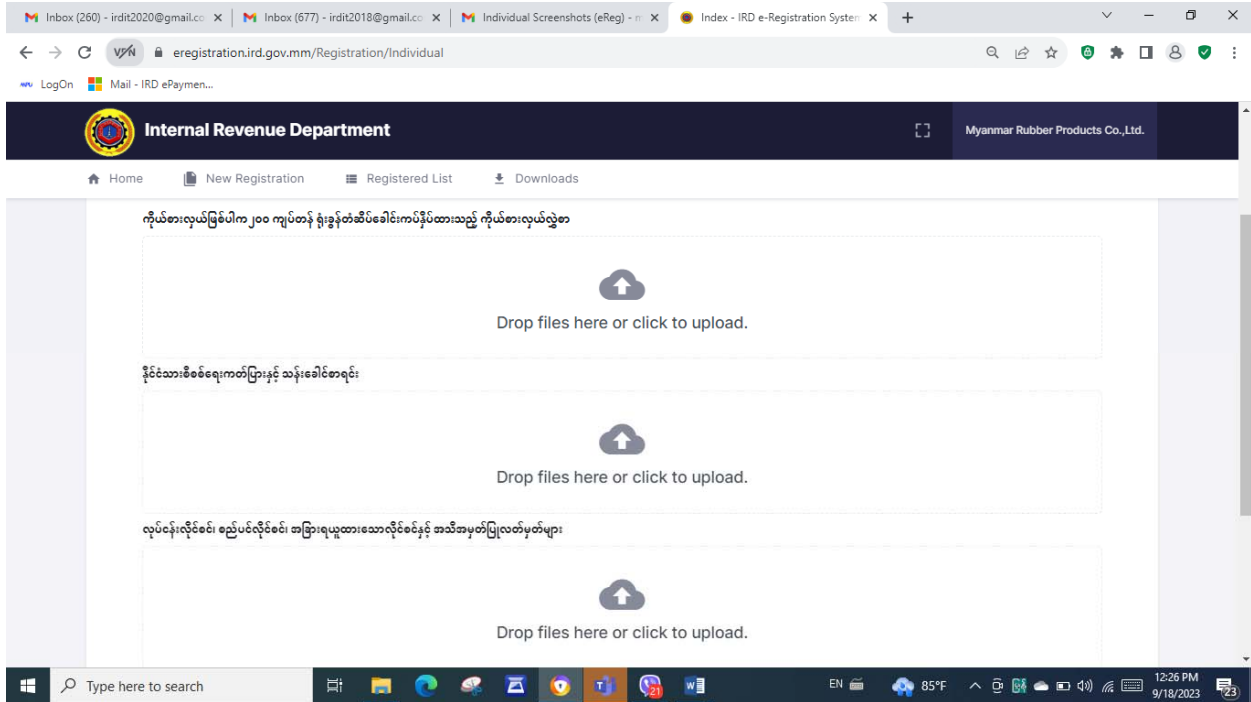
ဘဏ္ဍာရေးအချက်အလက် ဝင်ရောက်မှု
 Financial Data for Income Year

Add Financial Data for Income Year

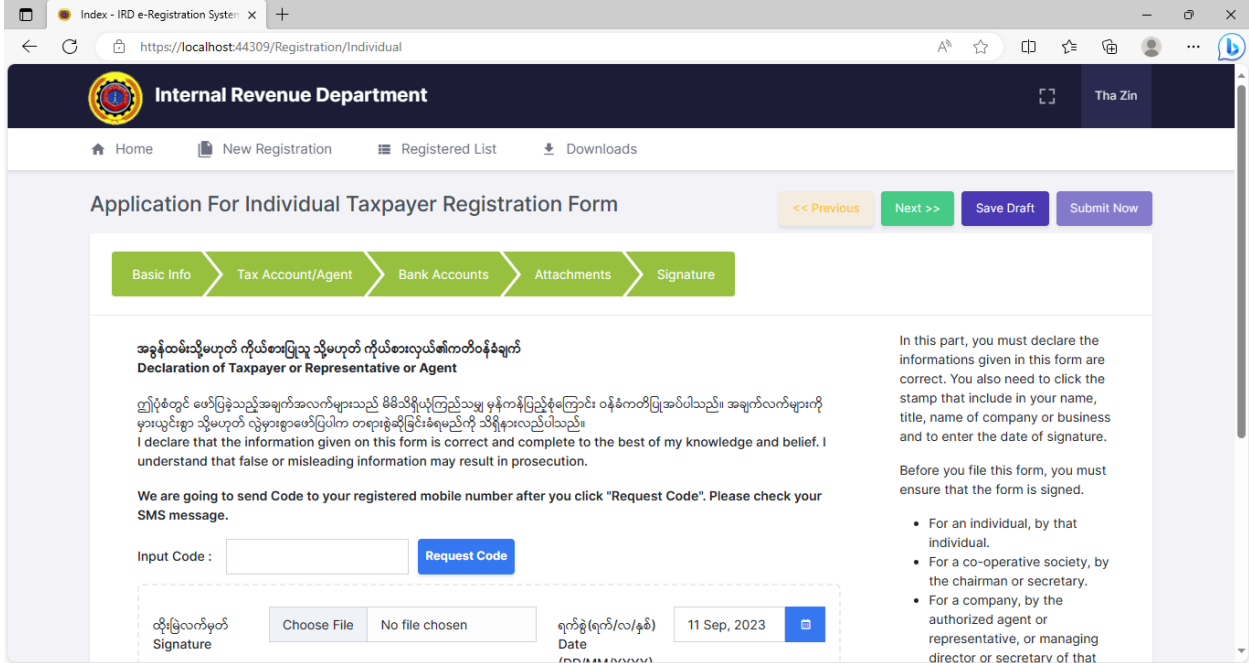
ID	Income Year	Gross turnover(sales)	Gross expenses	Net income	Net profit %	Total assets	Tax Paid	Import amc
No data available in table								

© 2023 Internal Revenue Department Version 1.1.28

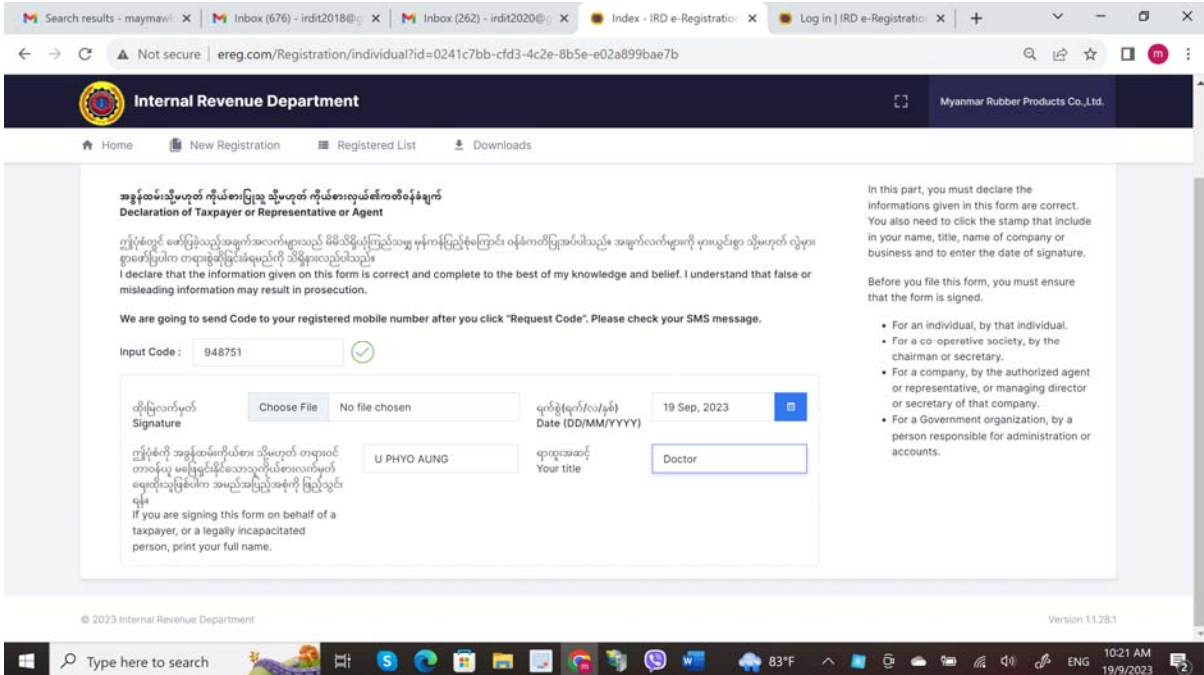
၈။ အခွန်ထမ်းမှတ်ပုံတင်လျှောက်ထားသူအနေဖြင့် လိုအပ်သောအချက်အလက်/စာရွက်စာတမ်း Softcopy များအား အခွန်ဆိုင်ရာဝန်ဆောင်မှုဌာနခွဲသို့ တင်သွင်းရန်အတွက် “+Add Attachment”ကို နှိပ်၍ ပူးတွဲပေးပို့နိုင်ပါသည်။



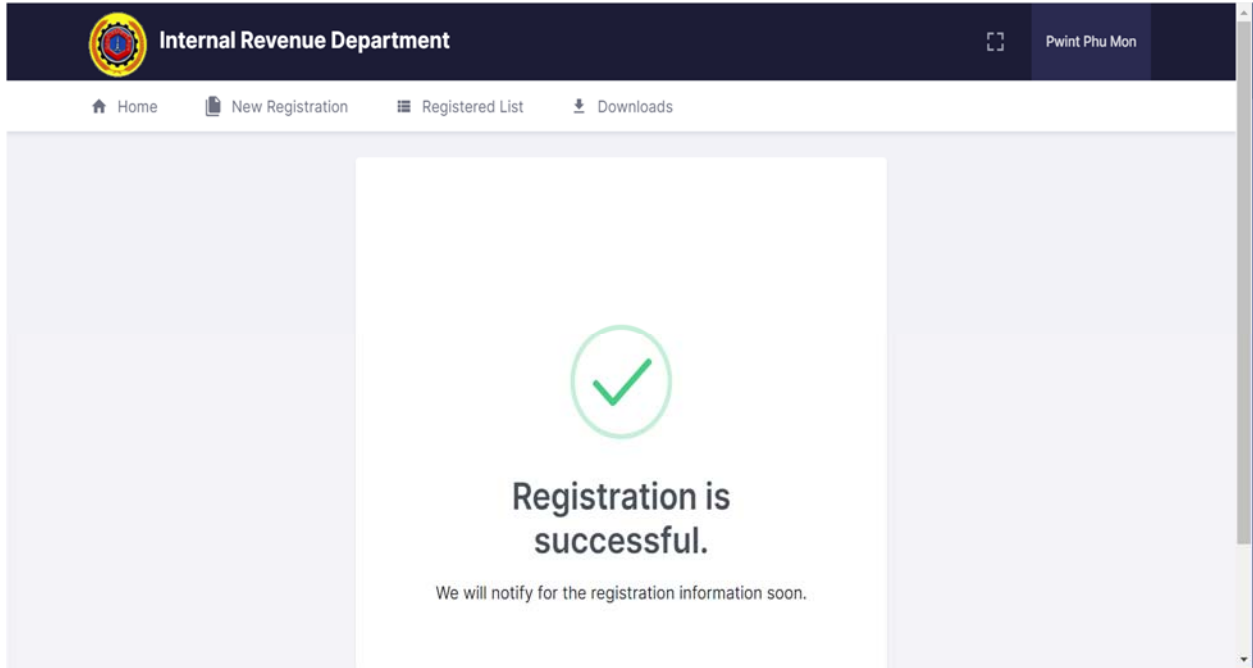
၉။ အခွန်ထမ်း (သို့မဟုတ်) ကိုယ်စားပြုသူ (သို့မဟုတ်) ကိုယ်စားလှယ်၏ ကတိဝန်ခံချက် “Declaration of Taxpayer or Representative or Agent” တွင် “Request Code” အား Click ပြုလုပ်ပါက User Account မှတ်ပုံတင်ပြုလုပ်ခဲ့သော လက်ကိုင်ဖုန်းနံပါတ်သို့ SMS Message ပေးပို့မည်ဖြစ်ပါသည်။ ထို့နောက် အဆိုပါ Code ကို Input Code နေရာတွင်ဖြည့်သွင်း၍ Verify ပြုလုပ်ရမည်ဖြစ်ပါသည်။



၁၀။ Code ထည့်၍ Verify ပြုလုပ်ပြီးပါက အခွန်ထမ်းကိုယ်စား (သို့မဟုတ်) တရားဝင်တာဝန် ယူမဖြေရှင်းနိုင်သောသူကိုယ်စား လက်မှတ်ရေးထိုးသူဖြစ်ပါက အမည်အပြည့်အစုံကို ဖြည့်သွင်း ပေးရန်ဖြစ်ပါသည်။ ထို့နောက်အခွန်ထမ်း၏လက်မှတ်မှတ်တမ်း(မူရင်း)နှင့် ရာထူးတို့ကို ရွေးချယ် ဖြည့်သွင်းပြီး အခွန်ထမ်းမှတ်ပုံတင်ခြင်းအား အတည်ပြုပေးပို့နိုင်ပြီဖြစ်ပါသည်။

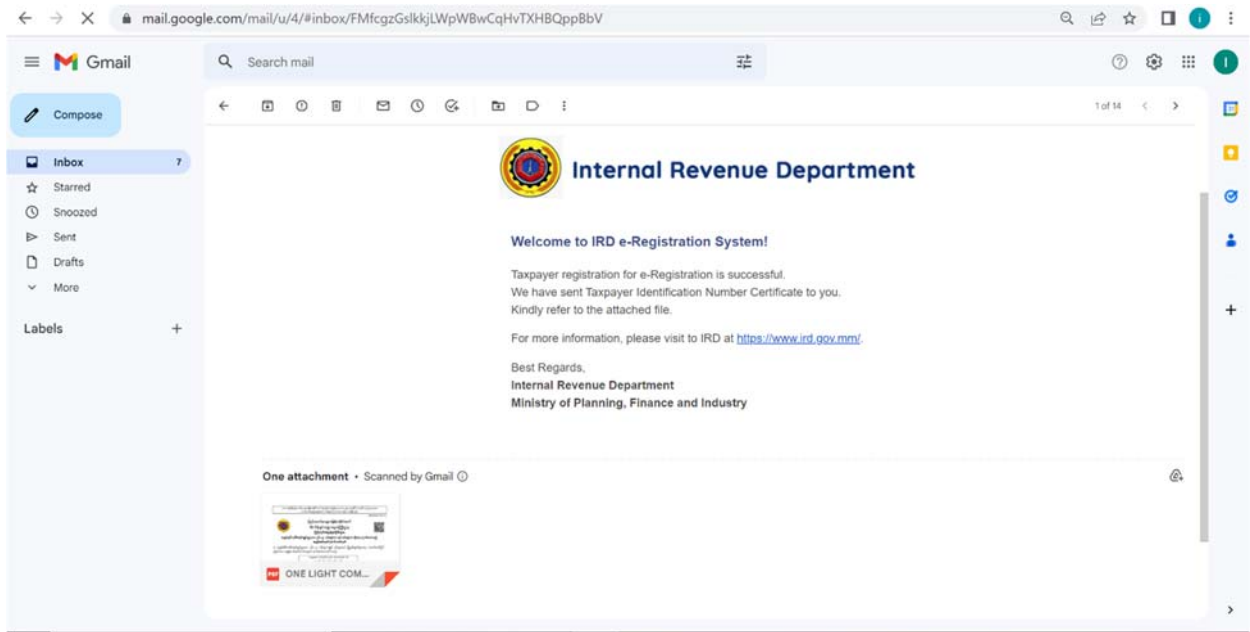


၁၁။ အခွန်ထမ်းမှတ်ပုံတင်ခြင်း လုပ်ငန်းစဉ်အောင်မြင်ပါက အောက်ဖော်ပြပါအတိုင်း “Registration is Successful” ဖြစ်သည့် Page ကိုမြင်တွေ့ရမည်ဖြစ်ပါသည်။



၁၂။ အခွန်ဆိုင်ရာဝန်ဆောင်မှုဌာနခွဲအနေဖြင့် အခွန်ထမ်းမှတ်ပုံတင်လျှောက်ထားလာခြင်း များအပေါ် အချက်အလက်များ စစ်ဆေးအတည်ပြုပြီးပါက အခွန်ထမ်းမှ ဖြည့်သွင်းထားခဲ့သော အီးမေးလ်တွင် IRD: Approval of Taxpayer Registration ဆိုသည့် Email ကိုလက်ခံရရှိမည် ဖြစ်ပါသည်။

၁၃။ ထို့နောက် အဆိုပါ Email တွင်ပူးတွဲပါဝင်သည့် အခွန်ထမ်းမှတ်ပုံတင်လက်မှတ် (TIN Certificate) ကို Download ပြုလုပ်ရယူနိုင်ပါသည်။



e-Registration Management System (Individual Taxpayer Registration _ Professional Income)

|Sept 19